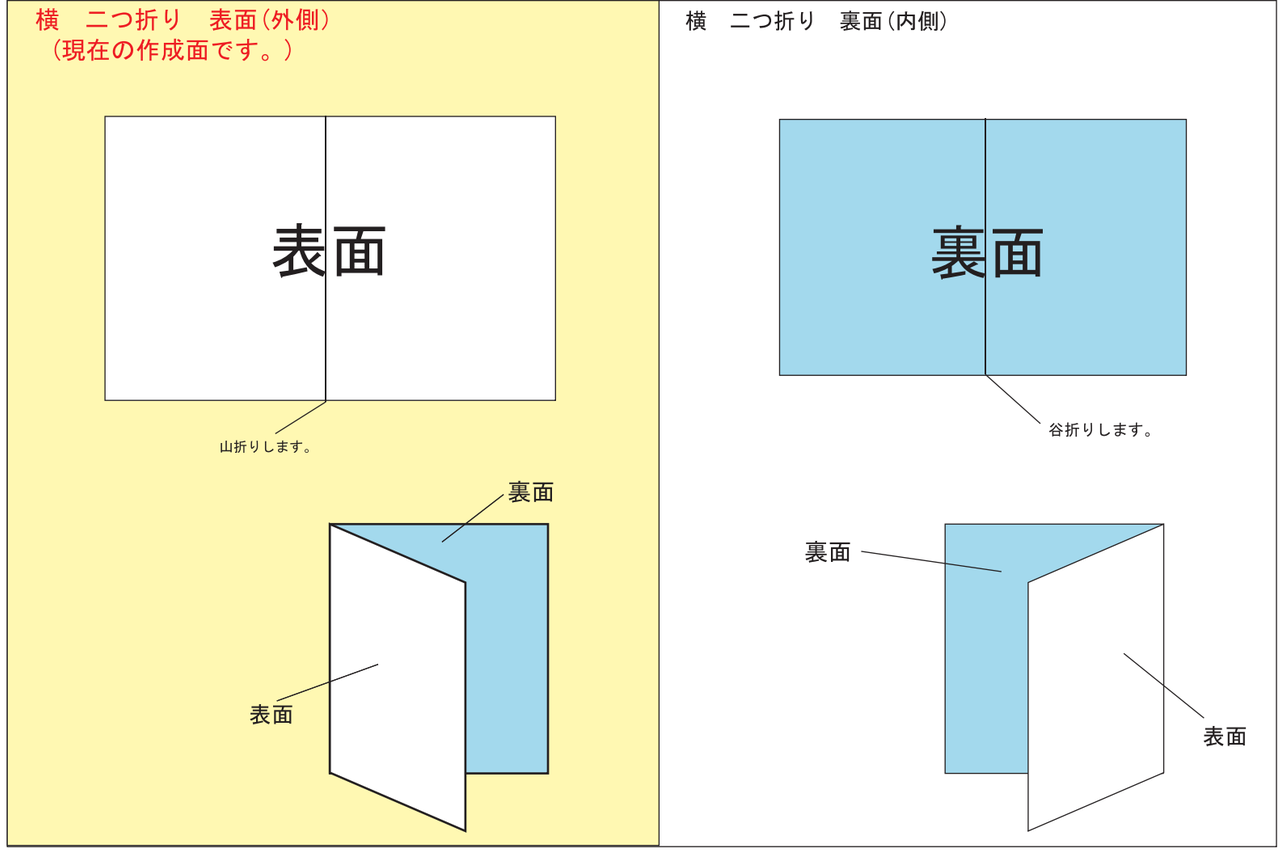

PACテンプレート

A4(297mm×210mm) 2つ折り　　表面(外側)

148.5mm　　148.5mm

210mm

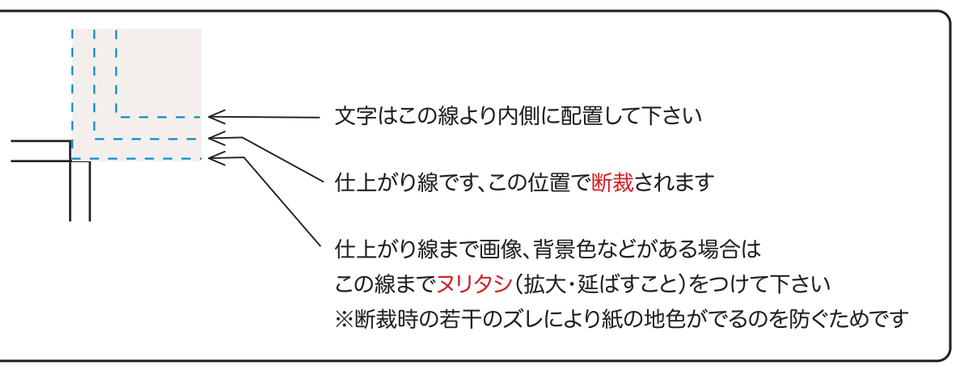

入稿前に必ずCheck!

1. 文字のアウトラインはされましたか?

2. ヌリタシはつけてありますか?

3.Photoshop画像のモードは、CMYK(カラー)、グレースケール(1色)、モノクロ2階調(1色)の
いずれかになっていますか?　※RGBモードは × です、注意して下さい

4.使用されているPhotoshop画像の解像度は、実際使用されるサイズで300〜400pixel/inchくらいになっていますか?

5.使用されているPhotoshop画像はPhotoshopEPSもしくはPSD形式で保存されていますか?

6.配置画像は、全て正しくリンク(もしくは埋め込み)されていますか?

7.保存形式の互換性は必ず作成されましたバージョンで保存して下さい

8.透明効果を使用されている画像は全て 画像を埋め込み をして下さい

バージョンCS以降の作成について

・フォントはアウトライン化して下さい
(CSより「フォントの検索・置換」ではなく、選択→オブジェクト→テキストオブジェクトで未アウトラインの文字を確認して下さい)

・リンクに使用しているEPS画像は バイナリ形式もしくは ASCII形式で保存したものを使用して下さい

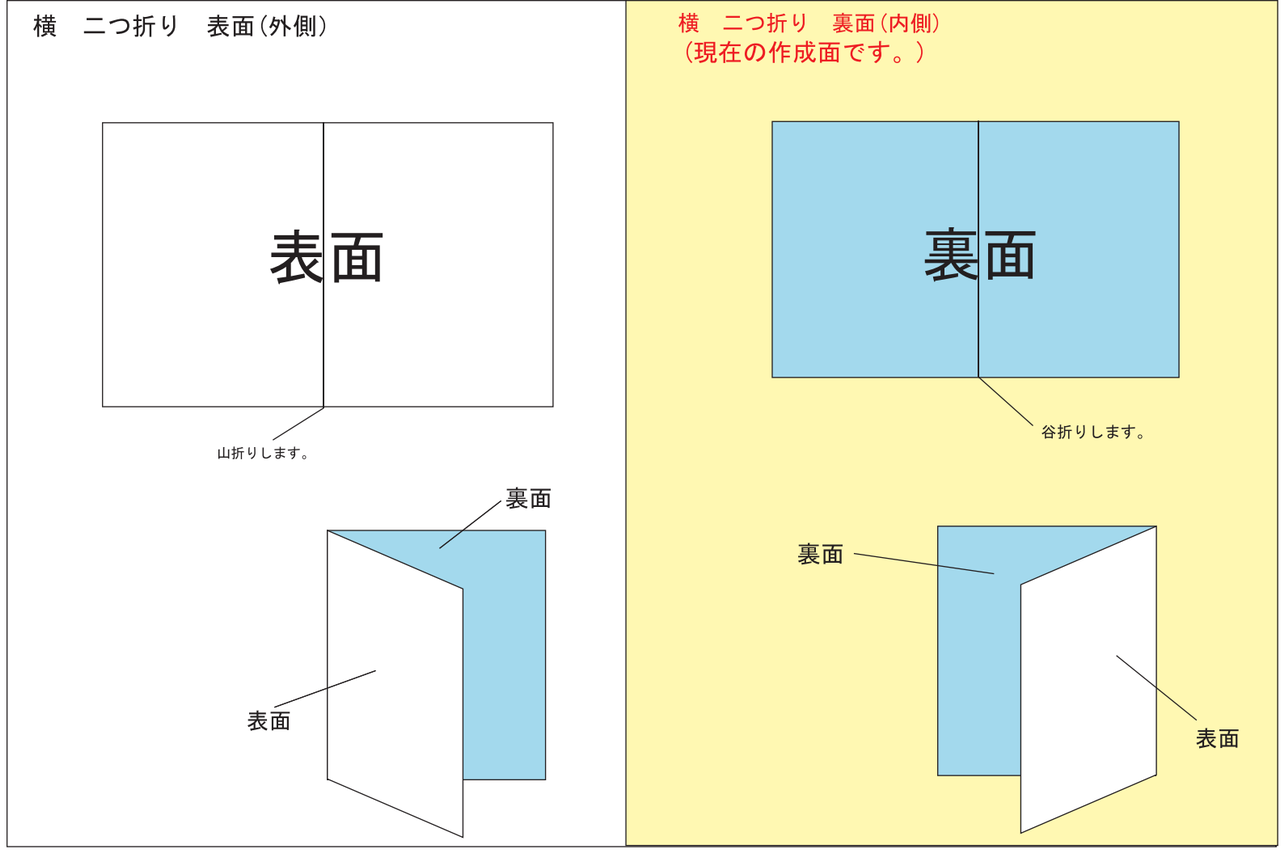

PACテンプレート

A4(297mm×210mm) 2つ折り　裏面（内側）

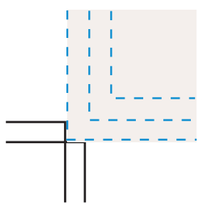

文字はこの線より内側に配置して下さい

仕上がり線です、この位置で断裁されます

仕上がり線まで画像、背景色などがある場合は
この線までヌリタシ（拡大・延ばすこと）をつけて下さい
※断裁時の若干のズレにより紙の地色がでるのを防ぐためです

入稿前に必ずCheck!

1. 文字のアウトラインはされましたか？

2. ヌリタシはつけてありますか？

3.Photoshop画像のモードは、CMYK（カラー）、グレースケール（1色）、モノクロ2階調（1色）の
いずれかになっていますか？　※RGBモードは × です、注意して下さい

4.使用されているPhotoshop画像の解像度は、実際使用されるサイズで300〜400pixel/inchくらいになっていますか？

5.使用されているPhotoshop画像はPhotoshopEPSもしくはPSD形式で保存されていますか？

6.配置画像は、全て正しくリンク(もしくは埋め込み)されていますか？

7.保存形式の互換性は必ず作成されましたバージョンで保存して下さい

8.透明効果を使用されている画像は全て 画像を埋め込み をして下さい

バージョンCS以降の作成について

・フォントはアウトライン化して下さい
(CSより「フォントの検索・置換」ではなく、選択→オブジェクト→テキストオブジェクトで未アウトラインの文字を確認して下さい)

・リンクに使用しているEPS画像は バイナリ形式もしくは ASCII形式で保存したものを使用して下さい